



0018
GIPA/C/TIME/0110/2013
A303E4152000010001 01 RPD1
50004816 PZA04718006473
DC0P11263 1474 4 A
06194 15 A

VINCENZO NIESPOLO
VIA GIUSEPPE DI VITTORIO 96
83100 AVELLINO AV

San Donato Milanese, 20 Dicembre 2023

Oggetto: Comunicazione delle nuove Condizioni Economiche relative al contratto in scadenza n. 1-57041077693 con efficacia dal 01 Aprile 2024

Gentile Cliente,

ti informiamo che la validità delle tue Condizioni Economiche è in scadenza. A partire dal **01 Aprile 2024**, in linea con quanto previsto dal contratto, ti verranno applicate le **nuove Condizioni Economiche** che sostituiranno le precedenti senza alcuna interruzione della fornitura.

Inoltre, utilizzerai solo energia elettrica di produzione certificata 100% da fonti rinnovabili, tramite garanzie d'origine di provenienza europea ai sensi della delibera arg/elt 104/11.

Di seguito, le informazioni rilevanti della tua nuova offerta:

- PDR/POD: IT001E82177985
- Indirizzo di fornitura: VIA GIUSEPPE DI VITTORIO, 96, 83100, AVELLINO (AV)
- Nome offerta: Fixa Simple Luce Ren Glass
- Corrispettivo luce (netto perdite): 0,19 €/kWh
- Opzioni attive: Opzione tariffaria monoraria
- Costo di Commercializzazione e Vendita: 12 €/mese
- Periodo di validità: 12 mesi

In ogni caso ti ricordiamo **che puoi esercitare**, come previsto dall'art. 10 delle Condizioni Generali di Contratto, **il diritto di recesso senza oneri**, sottoscrivendo un contratto con un altro fornitore oppure richiedendo la cessazione della fornitura con comunicazione scritta da inviarsi al seguente indirizzo: Eni Plenitude S.p.A. Società Benefit -Casella Postale 71 -20068 Peschiera Borromeo (MI).

Per qualsiasi dubbio o approfondimento sulla nuova offerta chiama i nostri esperti al numero verde 800689834.

In allegato a questa lettera trovi: 1) le nuove Condizioni Economiche, con tutti i dettagli relativi alla nuova offerta e 2) l'Allegato informativo che può aiutarti a stimare la tua spesa annua.

Con i nostri migliori saluti,

Eni Plenitude S.p.A. Società Benefit

Pasquale Cuzzola

Eni Plenitude S.p.A. Società Benefit

Sede Legale in San Donato Milanese (MI), Piazza Ezio Vanoni, 1
Capitale Sociale Euro 770.000.000,00 i.v.
Registro Imprese di Milano-Monza-Brianza-Lodi
Codice Fiscale e Partita IVA 12300020158 - R.E.A. Milano n. 1544762
Società soggetta all'attività di direzione e coordinamento di Eni S.p.A.
Società con unico socio



energia elettrica

codice offerta 026160EPFML10XX0LFIXASVRGL011123

Le presenti Condizioni Economiche hanno validità di 12 mesi a decorrere dal 01/04/2024.

Per la somministrazione di energia elettrica sono fatturate al Cliente le seguenti voci di spesa: la Spesa per la materia energia, la Spesa per il trasporto dell'energia elettrica e la gestione del contatore e la Spesa per oneri di sistema, come definite dall'Autorità di Regolazione per Energia Reti Ambiente (di seguito "ARERA") nel Glossario della Bolletta 2.0. Le voci di spesa indicate contengono i corrispettivi di seguito esposti.

La Spesa per la materia energia è composta da: 1) i corrispettivi definiti da Eni Plenitude S.p.A. Società Benefit (di seguito "Plenitude") e di seguito indicati: (i) il Corrispettivo Luce, il cui valore che include già le perdite di rete per il trasporto (di seguito "Perdite di Rete") come attualmente quantificate da ARERA è pari a 0,2090 €/kWh; tale corrispettivo sarà adeguato in caso di aggiornamento del valore relativo alle Perdite di Rete da parte di ARERA; il valore del Corrispettivo Luce al netto delle Perdite di Rete è indicato fra parentesi nella tabella qui a fianco ed è invariabile per tutta la durata delle Condizioni Economiche; in bolletta sarà applicato il valore del Corrispettivo Luce al netto delle Perdite di Rete sia all'energia elettrica prelevata sia alle relative Perdite di Rete come quantificate da ARERA; lo Sconto Domiciliazione, pari al 5% del Corrispettivo Luce, esso sarà applicato nel corso della validità delle presenti condizioni economiche a condizione che l'addebito diretto in conto corrente SEPA risulti attivo.

Qualora non sia attivo, il Cliente potrà attivarlo in ogni momento e usufruire dello Sconto Domiciliazione a partire dalla data di attivazione della domiciliazione stessa. Nel caso in cui l'addebito diretto in conto corrente SEPA venga disattivato per qualunque ragione, lo Sconto Domiciliazione non sarà applicato a partire dalla data di disattivazione della domiciliazione; (ii) il corrispettivo a copertura dei costi di Commercializzazione e Vendita invariabile per tutta la durata delle Condizioni Economiche; 2) i corrispettivi definiti e aggiornati da ARERA e di seguito indicati: Prezzo Dispacciamento e Componente di Dispacciamento come definiti nel TIV.

La Spesa per il trasporto dell'energia elettrica e la gestione del contatore e la Spesa per oneri di sistema si compongono dei corrispettivi a carico di Plenitude in relazione ai servizi di trasporto, misura e distribuzione dell'energia elettrica definiti, pubblicati e aggiornati periodicamente da ARERA, ivi compresa la componente Asos (la componente Asos serve per finanziare il sistema di incentivi riconosciuti per la produzione di energia elettrica da fonti rinnovabili e da cogenerazione. E' a carico di tutti i clienti elettrici).

Oltre ai corrispettivi sopra definiti, il Cliente è tenuto a corrispondere i diritti e i tributi relativi al Contratto di cui al relativo Articolo delle Condizioni Generali di Contratto e le cui aliquote sono consultabili sul portale eniplenitude.com.

Saranno fatturati al Cliente ulteriori oneri, corrispettivi, componenti tariffarie eventualmente introdotti dalle competenti autorità con riferimento alla fornitura di energia elettrica a clienti domestici, anche (ma non esclusivamente) in sostituzione di altri precedentemente previsti dalla normativa di settore.

Valori dei diversi corrispettivi e relativa incidenza percentuale media, quest'ultima calcolata sulla spesa annua ante imposte di un cliente tipo che consuma 2.700 kWh all'anno nell'abitazione di residenza con 3 kW di potenza impegnata - 4° trimestre 2023

Corrispettivo luce	0,209 €/kWh incluse le Perdite di Rete (netto Perdite: 0,19 €/kWh)	61% di cui Sconto Domiciliazione 3%
Prezzo dispacciamento	0,0128 €/kWh	4%
Commercializzazione e Vendita Componente di dispacciamento (€/anno)	12 €/mese (pari a 144 €/anno) -10,7718 €/anno	14%
Spesa per il trasporto dell'energia elettrica e la gestione del contatore e Spesa per oneri di sistema	definiti da ARERA	21% di cui Asos: 7%

Opzione Bioraria (codice offerta:026160EPFFL10XX0LFIXASVRGL011123) - In caso di Opzione Bioraria sono applicati in fattura due Corrispettivi Luce distinti per le fasce orarie definite da ARERA: F1 (dalle 8:00 alle 19:00 dal lunedì al venerdì escluse festività nazionali) e F23 (tutte le ore dell'anno non comprese in fascia F1). I valori biorari dei Corrispettivi Luce, incluse le Perdite di rete, sono pari a:

F1: 0,2240 €/kWh (valore al netto delle Perdite di Rete: 0,2036 €/kWh) F23: 0,2015 €/kWh (valore al netto delle Perdite di Rete :0,1832 €/kWh)

Per la validità e le modalità di applicazione dei Corrispettivi Luce si rinvia a quanto sopra previsto. Vengono inoltre applicati i valori del Prezzo Dispacciamento differenziati per le suddette fasce orarie F1 e F23. L'Opzione bioraria è applicata solo in presenza di misuratore atto a rilevare l'energia per ciascuna delle fasce orarie F1 e F23 e in ogni caso a partire dal momento in cui il soggetto responsabile del servizio di misura rende effettivamente disponibili a Plenitude i dati di consumo del Cliente aggregati per le due suddette fasce.

Per l'intera durata delle presenti Condizioni Economiche il 100% dell'energia elettrica fornita da Plenitude sarà certificata, tramite garanzie d'origine di provenienza europea, come immessa in rete e prodotta da impianti alimentati al 100% da fonti rinnovabili, ai sensi della Delibera ARG/elt 104/11. La suddetta Delibera prevede che: i) ogni contratto di vendita di energia rinnovabile debba essere comprovato da una quantità di garanzie di origine (GO) di cui alla direttiva 2009/28/CE pari alla quantità di energia elettrica venduta come rinnovabile nell'ambito del medesimo contratto; ii) ciascuna società di vendita, entro il 31 marzo dell'anno successivo a quello in cui è stata fornita energia elettrica ai clienti finali nell'ambito di contratti di vendita energia rinnovabile, sia tenuta ad approvvigionarsi di una quantità di garanzie di origine pari all'energia elettrica venduta come rinnovabile e riferite al medesimo anno, dandone evidenza al GSE secondo modalità da quest'ultimo definite.

Modalità di variazione delle Condizioni Economiche - Con un anticipo di almeno novanta giorni rispetto alla scadenza del loro periodo di validità, Plenitude comunicherà in forma scritta al Cliente le nuove condizioni economiche di somministrazione, nonché il relativo periodo di validità. In assenza di tale comunicazione, le presenti Condizioni Economiche s'intenderanno prorogate fino a nuova comunicazione da parte di Plenitude, effettuata sempre con un preavviso minimo di novanta giorni. È fatta salva per il Cliente la facoltà di esercitare il diritto di recesso di cui alle Condizioni Generali di Contratto.

Modalità di pagamento, servizi aggiuntivi e ulteriori caratteristiche dell'offerta - A fronte della fornitura, Plenitude emetterà, senza costi aggiuntivi per il Cliente, le fatture in formato digitale consultabili sul Portale.






ALLEGATO INFORMATIVO SULLA STIMA DELLA SPESA ANNUA




Per conoscere gli effetti delle nuove Condizioni Economiche sulla spesa per la fornitura e la sua variazione rispetto alle precedenti CE:

1. Trova il tuo consumo e le altre caratteristiche della tua fornitura (potenza impegnata e tipologia di contratto) all'interno della bolletta, nella sezione "Caratteristiche". In alternativa puoi individuare la tua fascia di consumo utilizzando gli esempi* qui sotto.




1.200 - 1.500 kWh/anno

-  circa 50 mq
-  1/2 abitanti
-  durante il giorno libera

2.200 - 2.700 kWh/anno

-  circa 90 mq
-  2/3 abitanti
-  durante il giorno abitata

3.200 - 3.500 kWh/anno

-  circa 120 mq
-  5 o più abitanti
-  uso di vari elettrodomestici

*Gli esempi si riferiscono ai consumi medi annui di energia elettrica, stimati da Plenitude per una famiglia tipo con le caratteristiche riportate nei box.

2. Consulta la tabella per identificare i valori (che escludono imposte e tasse) delle stime della spesa annua in relazione ai livelli di consumo indicati dall'Autorità e della sua variazione rispetto alle precedenti CE. Fai riferimento al tuo consumo, alla potenza impegnata e la tipologia di abitazione (di residenza o meno).

Consumo annuo (kWh)	Spesa annua stimata in €/anno (escluse imposte e tasse)	Variazione della spesa (€/anno)*
Cliente con potenza impegnata 3 kW - contratto per abitazione di residenza		
1.500	606,77	265,36
2.200	789,37	364,00
2.700	919,82	434,46
3.200	1.050,26	504,91
Cliente con potenza impegnata 3 kW - contratto per abitazione non di residenza		
900	537,73	180,82
4.000	1.346,46	617,64
Cliente con potenza impegnata 4,5 kW - contratto per abitazione non di residenza		
3.500	1.159,37	547,18
Cliente con potenza impegnata 6 kW - contratto per abitazione non di residenza		
6.000	1.842,30	899,46

* La variazione è riferita ai corrispettivi definiti da Plenitude per la materia energia. Le stime sopra riportate non considerano sulla tua precedente offerta l'eventuale costo legato all'attivazione dell'opzione energia verde. Inoltre, eventuali extra sconti, condizionati all'adesione facoltativa ai servizi di Bolletta Digitale e/o domiciliazione bancaria e/o altre opzioni, non sono inclusi nelle stime riportate in tabella.

I servizi di Plenitude restano gli stessi:

Bolletta e comunicazioni digitali - Se hai attivato il servizio, continuerai a ricevere le comunicazioni e il link per scaricare la bolletta via e-mail. Vuoi attivare la Bolletta e le comunicazioni digitali? Accedi all'Area Personale o contatta il Servizio Clienti.

Domiciliazione - Se hai attivato il servizio, l'importo delle bollette verrà addebitato come sempre sul tuo conto corrente. Per richiedere la domiciliazione bancaria, accedi all'Area Personale o contatta il Servizio Clienti.

Opzione mono/bioraria

L'opzione che hai scelto in base al tuo stile di vita e ai tuoi fabbisogni energetici, resterà la stessa.

Codice POD/PDR

Il codice identificativo della tua fornitura non cambia, lo trovi sempre indicato nella prima pagina della bolletta e nella tua area privata Area Personale.

Le nuove CE prevedono l'opzione energia verde già inclusa senza costi aggiuntivi nella spesa per la materia energia. Ciò comporterà che per l'intera durata delle tue Condizioni Economiche il 100% dell'energia elettrica fornita da Plenitude sarà certificata, tramite garanzie d'origine di provenienza europea, come immessa in rete e prodotta da impianti alimentati al 100% da fonti rinnovabili.

Inoltre, restano invariate le condizioni generali di contratto fatti salvi eventuali aggiornamenti normativi.

Per tutte le altre informazioni, puoi visitare il sito eniplenitude.com o contattare il nostro Servizio Clienti all'800900700.

