


GUARINO



DENHINA

MARIYA



Data : 03/01/2024



9217.



Centro Diagnostico e di Analisi Mediche A. Guarino

Vivendi Ex Mercatone, Via Ferriera - 83100 Avellino

+39 0825 36535

info@guarinolab.it

CF-PI 03569560638 - RS NA 4106 - REA NA 338101

Laboratorio di Analisi Cliniche G. Moscatti

Via A. Gramsci, 61 - 83042 Atripalda (AV)

+39 0825 623577

moscati@guarinolab.it


CF-PI 01604610640 - REA AV 93972

Codice fiscale	DNHMY93P45Z138Q
Data di nascita	05/09/1993
Residenza	AVELLINO 83100
Indirizzo	VIA FRATELLI BISOGNO 41
Data accettazione	03/01/2024

Codice accettazione : 9217.

Esame e metodo	Risultato	Unità di misura	Intervallo di riferimento
GLICEMIA met. enzimatico UV	84	mg/dL	70 - 110
EMOGLOBINA GLICATA - A1C met. immunoturbidimetrico			
EMOGLOBINA GLICATA - A1C	6,2	%	4.8 - 6,5
INDICE EMOGLOBINA GLICATA	45,0	mmole/mmol	29 - 48
AZOTEMIA (urea) met. enzimatico colorimetrico	15	mg/dL	10 - 50
CREATININA - S met. jaffe cinetico	0,6	mg/dL	0.6 - 1,1
SODIO - S met. potenziometria indiretta	144	mEq/L	135 - 150
POTASSIO - S met. potenziometria indiretta	4,1	mEq/L	3.8 - 5.1
TRANSAMINASI GO-AST met. enzimatico UV senza PYP	16	U/L	10 - 38
TRANSAMINASI GP-ALT met. enzimatico UV senza PYP	15	U/L	10 - 40
TEMPO DI PROTROMBINA - P met. coagulativo			
Attività protrombinica	100,0	%	70.0 - 130.0
PT Ratio Normalizzato (INR)	1,00		0.80 - 1.20
TEMPO DI TROMBOPLASTINA PARZIALE attivata - P met. coagulativo	28,40	sec	25.00 - 35.00
aPTT rapporto	1,01		0.80 - 1.20
FIBRINOGENO - P met. coagulativo clauss	↑ 624	mg/dL	150 - 450
ANTITROMBINA III - P met. cromogenico funzionale	89	%	75 - 120
TOXOPLASMA - anticorpi IgG met. elettrochemiluminescenza	Assenti		Non protetto < di 1 UI/mL
TOXOPLASMA - anticorpi IGM met. chemiluminescenza	Assenti	BAU/mL	0,0 - 0,90 NEGATIVO (NEGATIVE)
TREPONEMA P. - anticorpi - T.P.H.A. QUANTITATIVO met. bio-molecolare	Assenti		
TREPONEMA P. - anticorpi - V.D.R.L. met. agglutinazione	Assenti		Assenti

Firma del Direttore Responsabile
 Dr. Raffaele Tammaro
 Referto Firmato Digitalmente dal / Dr. d.ssa Tammaro



GUARINO

DENHINA MARIYA

Codice fiscale
Data di nascita
Residenza
Indirizzo
Data accettazione

DNHMR93P45Z138Q
05/09/1993
AVELLINO 83100
VIA FRATELLI BISOGNO 41
03/01/2024

Codice accettazione : 9217.

Esame e metodo

Risultato

Unità di misura

Intervallo di riferimento

Virus EPATITE B - antigene HBs

met. elettrochemiluminiscenza

Assente

Assente

Virus EPATITE C - anticorpi

met. elettrochemiluminiscenza

Assenti

Assenti

Virus IMMUNODEFICIENZA acquisita -

anticorpi 1/2

met. elettrochemiluminiscenza

Assenti

Assenti

Esame COLTURALE

Assenza sviluppo


Streptococcus agalactiae

(gr.B)

Firma del Direttore Responsabile

Dr. Raffaele Tammaro

Referto Firmato Digitalmente dal / Dr. d.ssa Tammaro



GUARINO

DENHINA MARIYA

Codice fiscale

DNHMY93P45Z138Q

Data di nascita

05/09/1993

Residenza

AVELLINO 83100

Indirizzo

VIA FRATELLI BISOGNO 41

Data accettazione

03/01/2024


Codice accettazione : 9217.

Esame e metodo	Risultato	Unità di misura	Intervallo di riferimento
Esame EMOCROMOCITOMETRICO			
Globuli bianchi	9,03	migl/mmc	4.00 - 10.00
Globuli rossi	4,43	milioni/mm	4.00 - 5.20
Emoglobina	↓ 12,0	g/dL	12.5 - 15.0
Ematocrito	↓ 35,5	%	40 - 48
Volume corpuscolare medio MCV	80,2	fL	80 - 96
Emoglobina corp. media MCH	27,0	pg	26 - 32
Conc. emoglobinica media MCHC	33,8	g/dL	32 - 36
Distrib. vol. gl. rossi RDW-DS	39,6	fL	36 - 47
Distrib. vol. gl. rossi RDW-CV	13,4	%	12 - 15
Piastrine	359	migl/mmc	150 - 400
Neutrofili	59,5	%	40.0 - 70.0
Eosinofili	1,0	%	0.2 - 6.0
Basofili	0,3	%	0.1 - 2.0
Linfociti	33,3	%	20.0 - 50.0
Monociti	5,9	%	2.0 - 12.0
Neutrofili	5,37	migl/mmc	1.80 - 6.60
Eosinofili	0,09	migl/mmc	0.01 - 0.60
Basofili	0,03	migl/mmc	0.01 - 0.12
Linfociti	3,01	migl/mmc	1.50 - 5.00
Monociti	0,53	migl/mmc	0.10 - 1.20
Nota	Lieve anisocromia con prevalente ipocromia.		

Firma del Direttore Responsabile

Dr. Raffaele Tammaro

Referto Firmato Digitalmente dal / Dr. d.ssa Tammaro



GUARINO

DENHINA MARIYA

Codice fiscale

DNHMY93P45Z138Q

Data di nascita

05/09/1993

Residenza

AVELLINO 83100

Indirizzo

VIA FRATELLI BISOGNO 41

Data accettazione

03/01/2024

Codice accettazione : 9217.

Esame e metodo	Risultato	Unità di misura	Intervallo di riferimento
----------------	-----------	-----------------	---------------------------

URINA esame chimico, fisico e microscopico

met. chimico-fisico

Aspetto	LIMPIDO		Limpido-velato
Colore (Vogel)	GIALLO PAGLIERINO		giallo paglierino
Peso specifico	1.015		1005 - 1030
Reazione - pH	6,5		5.5 - 7.5
Proteine	20	mg/dL	0 - 20
Emoglobina	ASSENTE	mg/dL	0 - 0
Glucosio	0	mg/dL	0 - 0
Corpi chetonici	PRESENTI	mg/dL	0 - 0
Urobilinogeno	AUMENTATO	mg/dL	0.2 - 1
Pigmenti biliari	ASSENTI		Assenti
Esterasi leucocitaria	↑ 25	Leuc/micro	0 - 0
Nitriti	Assenti		Assenti

Sedimento

1-3 EMAZIE/CAMPO -5-10 LEUCOCITI/CAMPO -1-3 CELLULE EPITELIALI -


Firma del Direttore Responsabile

Dr. Raffaele Tammaro

Referto Firmato Digitalmente dal / Dr. d.ssa Tammaro



GUARINO



Radiologia domiciliare

Nuovo servizio esclusivo

Tutti i nostri esami di radiologia direttamente a casa tua

Non puoi recarti presso uno studio radiologico? Veniamo noi da te!

Il servizio è disponibile ad Avellino e provincia: prenota subito la visita dei nostri specialisti radiologi!