


GUARINO



DENHINA

MARIYA



16/11/2023




03793



Centro Diagnostico e di Analisi Mediche A. Guarino

Vivendi Ex Mercatone, Via Ferriera – 83100 Avellino

 +39 0825 36535

 info@guarinolab.it

CF-PI 03569560638 – RS NA 4106 – REA NA 338101

Laboratorio di Analisi Cliniche G. Moscati

Via A. Gramsci, 61 – 83042 Atripalda (AV)

 +39 0825 623577

 moscati@guarinolab.it

CF-PI 01604610640 – REA AV 93972

DENHINA MARIYA

Codice accettazione 03793
Data accettazione 16/11/2023 10:02
Riferimento STRUZ

Codice fiscale DNHMRY93P45Z138Q
Data di nascita 05/09/1993
Residenza 83100 AVELLINO
Indirizzo VIA FRATELLI BISOGNO 41

Esame e metodo **Risultato** **Unità di misura** **Intervallo di riferimento**

URINA – ESAME CHIMICO, FISICO E MICROSCOPICO DEL CAMPIONE ESIBITO
Esame chimico fisico

| | | | |
|-----------------------|--------------------------|-------------|-------------------|
| Aspetto | LIMPIDO | | Limpido-velato |
| Colore (Vogel) | GIALLO PAGLIERINO | | giallo paglierino |
| Peso specifico | 1024 | | 1005 - 1030 |
| Reazione - pH | 6,5 | | 5.5 - 7.5 |
| Proteine | 70 * | mg/dL | 0 - 20 |
| Emoglobina | 0,00 | mg/dL | 0 - 0 |
| Glucosio | 500 * | mg/dL | 0 - 0 |
| Corpi chetonici | 60 * | mg/dL | 0 - 0 |
| Urobilinogeno | 0,20 | mg/dL | 0,2 - 1 |
| Esterasi leucocitaria | 25 * | Leuc/microl | 0 - 0 |
| Nitriti | Assenti | | Assenti |

Esame microscopico del sedimento

1 - 3 emazie / campo - 3 - 5 leucociti / campo - 3 - 5 cellule epiteliali -

| | | | |
|---|-----------|-----|---------|
| TRANSAMINASI GO-AST met. enzimatico UV senza PYP | 18 | U/L | 10 - 38 |
| TRANSAMINASI GP-ALT met. enzimatico UV senza PYP | 17 | U/L | 10 - 40 |

DENHINA MARIYA

Codice accettazione 03793
Data accettazione 16/11/2023 10:02
Riferimento STRUZ

Codice fiscale DNHMRY93P45Z138Q
Data di nascita 05/09/1993
Residenza 83100 AVELLINO
Indirizzo VIA FRATELLI BISOGNO 41

Esame e metodo **Risultato** **Unità di misura** **Intervallo di riferimento**

ESAME EMOCROMOCITOMETRICO

| | | | |
|--|---------------|-------------|--------------|
| Globuli bianchi - WBC | 5,92 | migl/mmc | 4.00 - 10.00 |
| Globuli rossi - RBC | 4,42 | milioni/mmc | 4.00 - 5.20 |
| Emoglobina - Hb | 12,1 * | g/dL | 12.5 - 15.0 |
| Ematocrito - HCT | 35,6 * | % | 40 - 48 |
| Volume corpuscolare medio - MCV | 80,6 | fL | 80 - 96 |
| Emoglobina corpuscolare media - MCH | 27,5 | pg | 26 - 32 |
| Concentrazione emoglobinica media - MCHC | 34,1 | g/dL | 32 - 36 |
| Distrib. vol. globuli rossi - RDW-DS | 36,6 | fL | 36 - 47 |
| Distrib. vol. globuli rossi - RDW-CV | 12,4 | % | 12 - 15 |
| Piastrine - PLT | 316 | migl/mmc | 150 - 400 |

FORMULA LEUCOCITARIA
Valori percentuali

| | | | |
|------------|-------------|---|-------------|
| Neutrofili | 52,7 | % | 40.0 - 70.0 |
| Eosinofili | 0,2 | % | 0.2 - 6.0 |
| Basofili | 0,3 | % | 0.1 - 2.0 |
| Linfociti | 36,8 | % | 20.0 - 50.0 |
| Monociti | 10,0 | % | 2.0 - 12.0 |

Valori assoluti

| | | | |
|------------|-------------|----------|-------------|
| Neutrofili | 3,12 | migl/mmc | 1.80 - 6.60 |
| Eosinofili | 0,01 | migl/mmc | 0.01 - 0.60 |
| Basofili | 0,02 | migl/mmc | 0.01 - 0.12 |
| Linfociti | 2,18 | migl/mmc | 1.50 - 5.00 |
| Monociti | 0,59 | migl/mmc | 0.10 - 1.20 |

Nota Lieve anisocromia con prevalente ipocromia.

DENHINA MARIYA

Codice accettazione 03793
 Data accettazione 16/11/2023 10:02
 Riferimento STRUZ

Codice fiscale DNHMY93P45Z138Q
 Data di nascita 05/09/1993
 Residenza 83100 AVELLINO
 Indirizzo VIA FRATELLI BISOGNO 41

| Esame e metodo | Risultato | Unità di misura | Intervallo di riferimento |
|----------------|-----------|-----------------|---------------------------|
|----------------|-----------|-----------------|---------------------------|

| | | | |
|--|-------------|--------|----------|
| SIDEREMIA met. colorimetrico ferrozine | 35 * | mcg/dL | 60 - 160 |
|--|-------------|--------|----------|


| | | | |
|---|-----------|-------|----------|
| FERRITINA - S met. elettrochemiluminiscenza | 44 | ng/mL | 10 - 150 |
|---|-----------|-------|----------|

| | | | |
|--|----------------|-------|---|
| TOXOPLASMA - anticorpi IgG met. elettrochemiluminiscenza | Assenti | UI/mL | Non protetto < di 1 UI/mL Dubbio da 1 a < di 3 UI/mL Protetto >=3 UI/mL |
|--|----------------|-------|---|

| | | | |
|---|----------------|--|--|
| TOXOPLASMA - ANTICORPI IGM Elettrochemiluminiscenza | Assenti | | Assenti < di 0.8 Dubbio 0.8 - < 1 In atto >= 1 |
|---|----------------|--|--|

Commento : SOGGETTO RECETTIVO.

Evitare contatti con animali domestici (felini), ingestione di carni crude o poco cotte, verdure mal lavate, ambienti sovraffollati.
 Ricontrollare l'esame periodicamente durante la gravidanza.




RITROVA IL SORRISO!

La Cone Beam è l'esame più
semplice, completo e indolore per
aiutare il tuo dentista a regalarti il
sorriso che hai sempre sognato.

Referto firmato digitalmente dal/dalla dr./d.ssa TAMMARO RAFFAELE in data 16/11/2023 alle 14:30:12
Scopri di più su WhatsApp al numero 0825 36535!



GUARINO



Farmacia del Leone
Dr. Mazzone


Insieme *ci prendiamo* cura di te

Una partnership per offrirvi il
meglio in fatto di **salute e benessere**

Sconto esclusivo del 10%

su tutti i prodotti di cosmesi e integratori
disponibili presso la Farmacia del Leone

Presenta questo referto per usufruire dello sconto



MANGIA BENE, VIVI MEGLIO

Pancia gonfia, dolore addominale, perdita di peso improvvisa? Sono tutti sintomi che potrebbero dipendere da un'intolleranza alimentare.

Solitamente la causa è legata a cibi contenenti latte o farina, ma il ventaglio di possibili alimenti è molto ampio: il nostro test consente di verificare, con un semplice prelievo ematico, 108 antigeni diversi, dalla frutta al pesce, dalle verdure al caffè.

Scopri di più sul nostro sito guarinolab.it o su WhatsApp al numero 0825 36535!



GUARINO




Radiologia domiciliare

Nuovo servizio esclusivo

Tutti i nostri esami di radiologia direttamente a casa tua

Non puoi recarti presso uno studio radiologico? Veniamo noi da te!

Il servizio è disponibile ad Avellino e provincia: prenota subito la visita dei nostri specialisti radiologi!

 Usa risorse da Freepik.com

Referto firmato digitalmente dal/dalla dr./d.ssa TAMMARO RAFFAELE in data 16/11/2023 alle 14:30:12